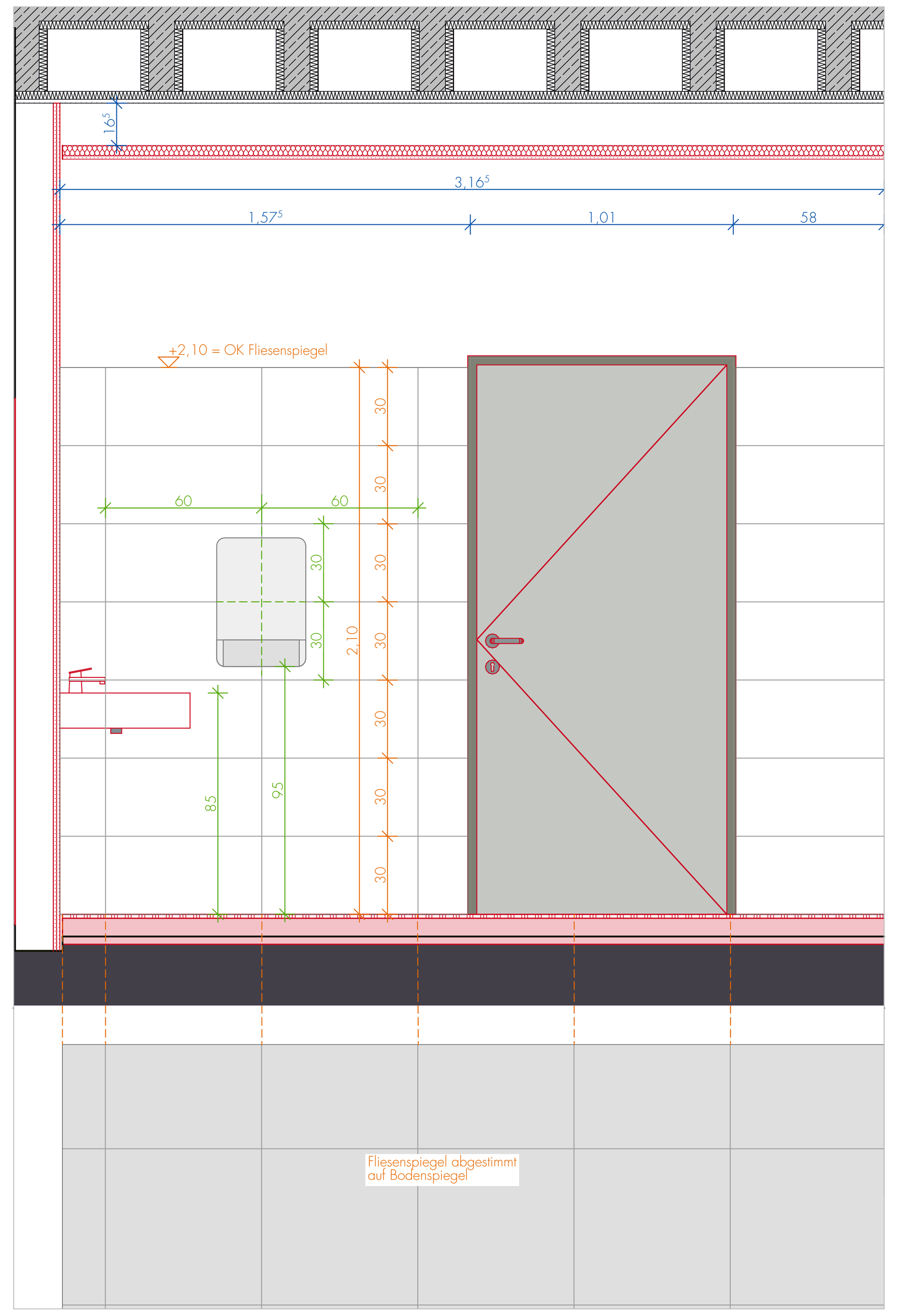

3.055 Vorraum WC Mädchen | Wand A 1:20

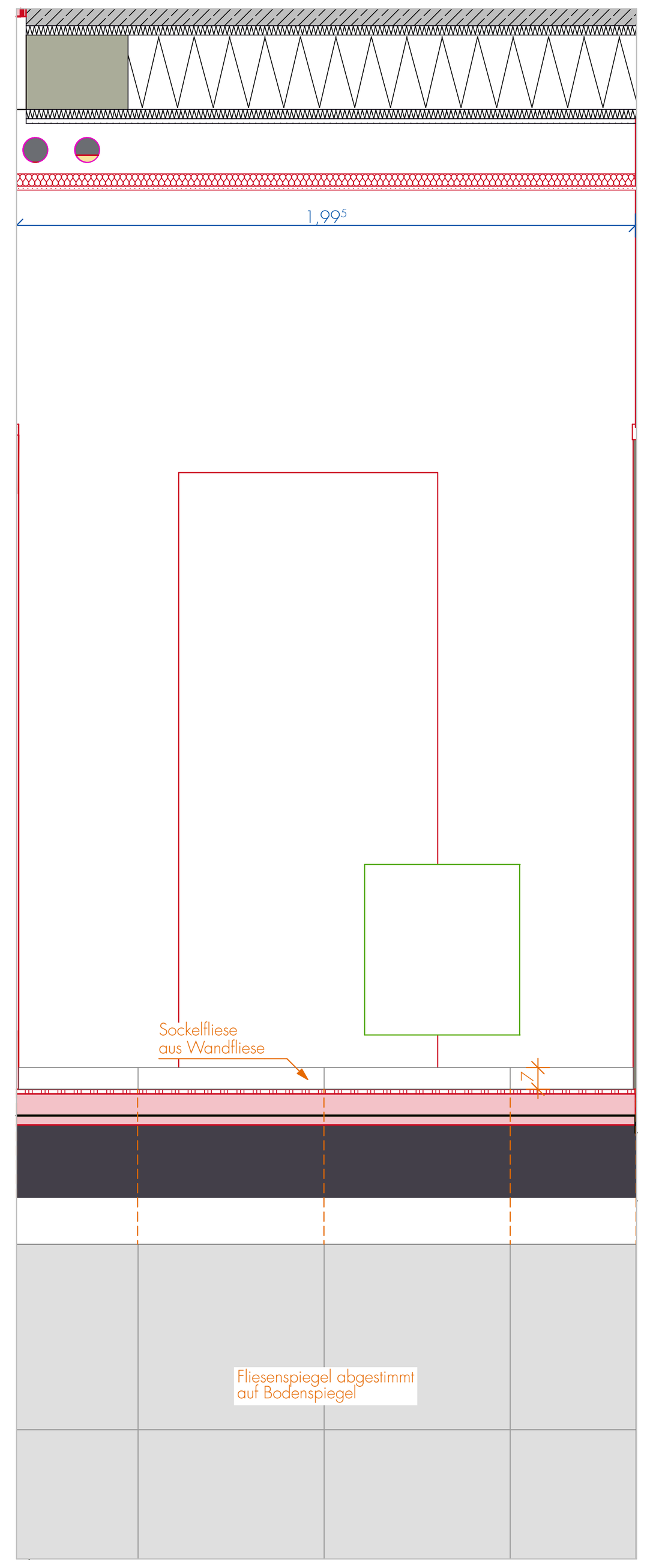

3.055 Vorraum WC Mädchen | Wand B 1:20

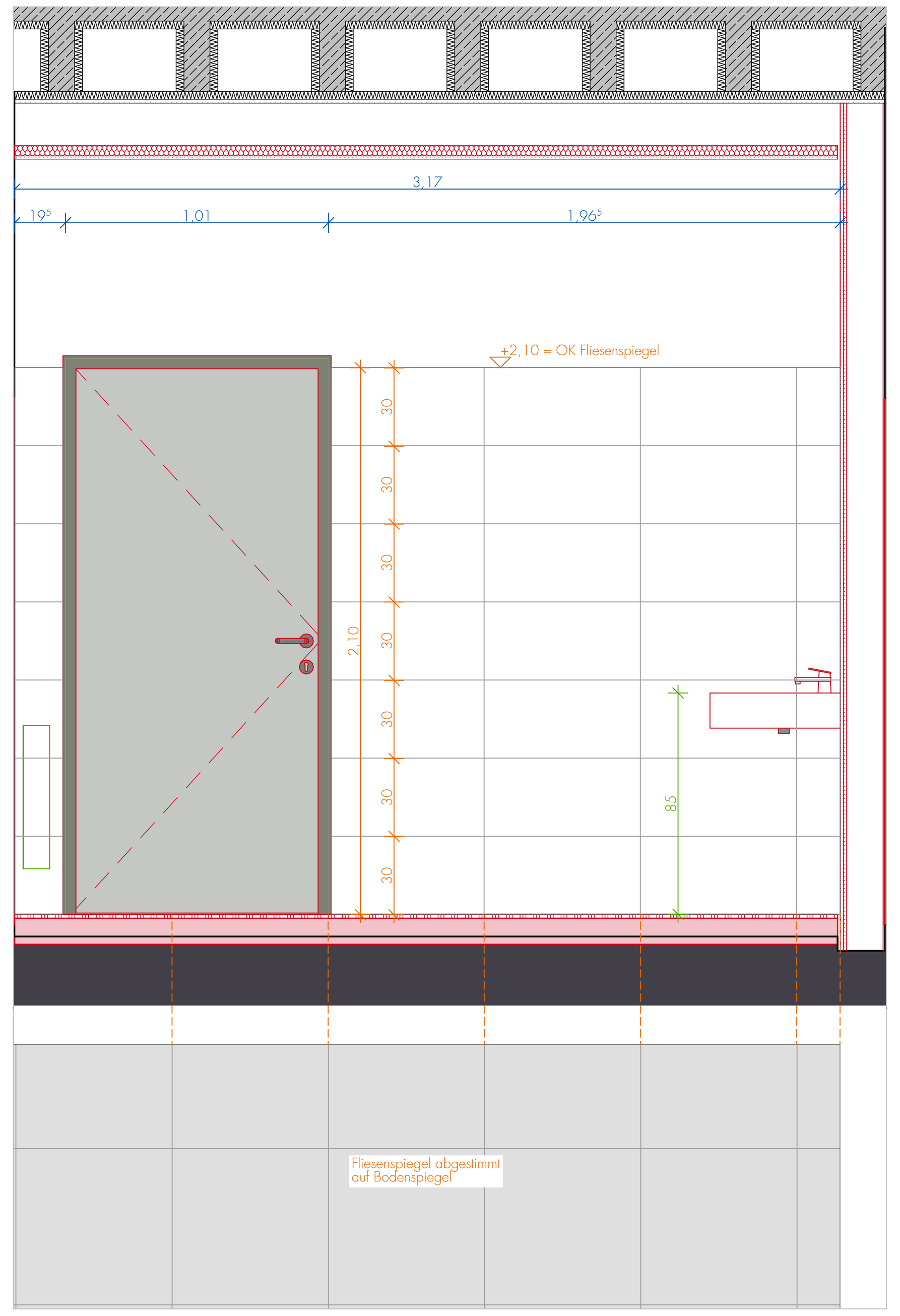

3.055 Vorraum WC Mädchen | Wand C 1:20

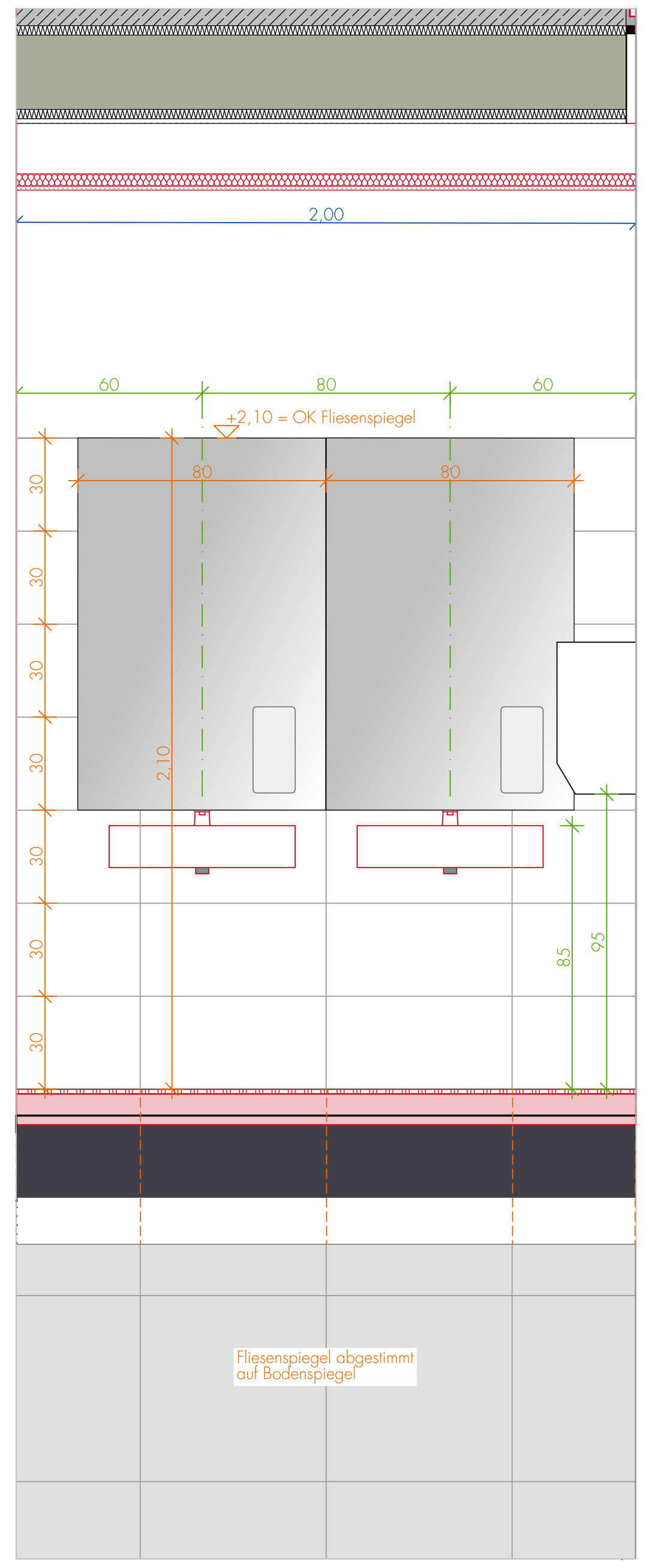

3.055 Vorraum WC Mädchen | Wand D 1:20

Vorraum WC Mädchen

3.055	▽ +0,04 / ▼ -0,08⁵
NRF:	6,34 m²
RU:	10,34 m
~~RH:~~	~~2,90 m~~
Bodenbelag:	Fliese | Abdichtung; TE
Wandbelag:	Fliese | Farbe
Deckenbelag:	GK, glatt, freitragend
vor Sanierung:	R 102

WC Mädchen

3.056	▽ +0,04 / ▼ -0,08⁵
NRF:	11,04 m²
RU:	13,44 m
~~RH:~~	~~2,90 m~~
Bodenbelag:	Fliese | Abdichtung; TE
Wandbelag:	Fliese | Farbe
Deckenbelag:	GK, glatt, freitragend
vor Sanierung:	R 102

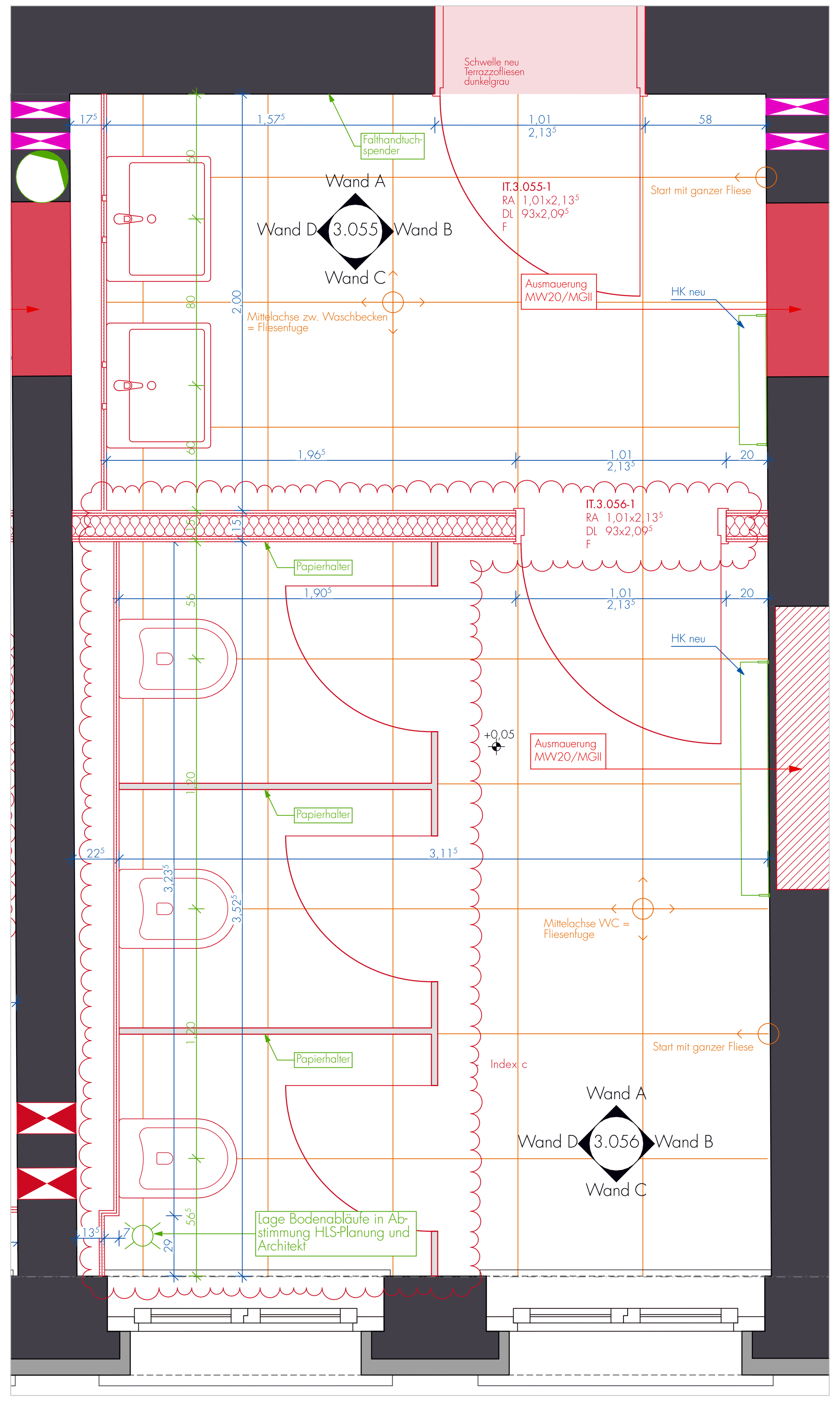

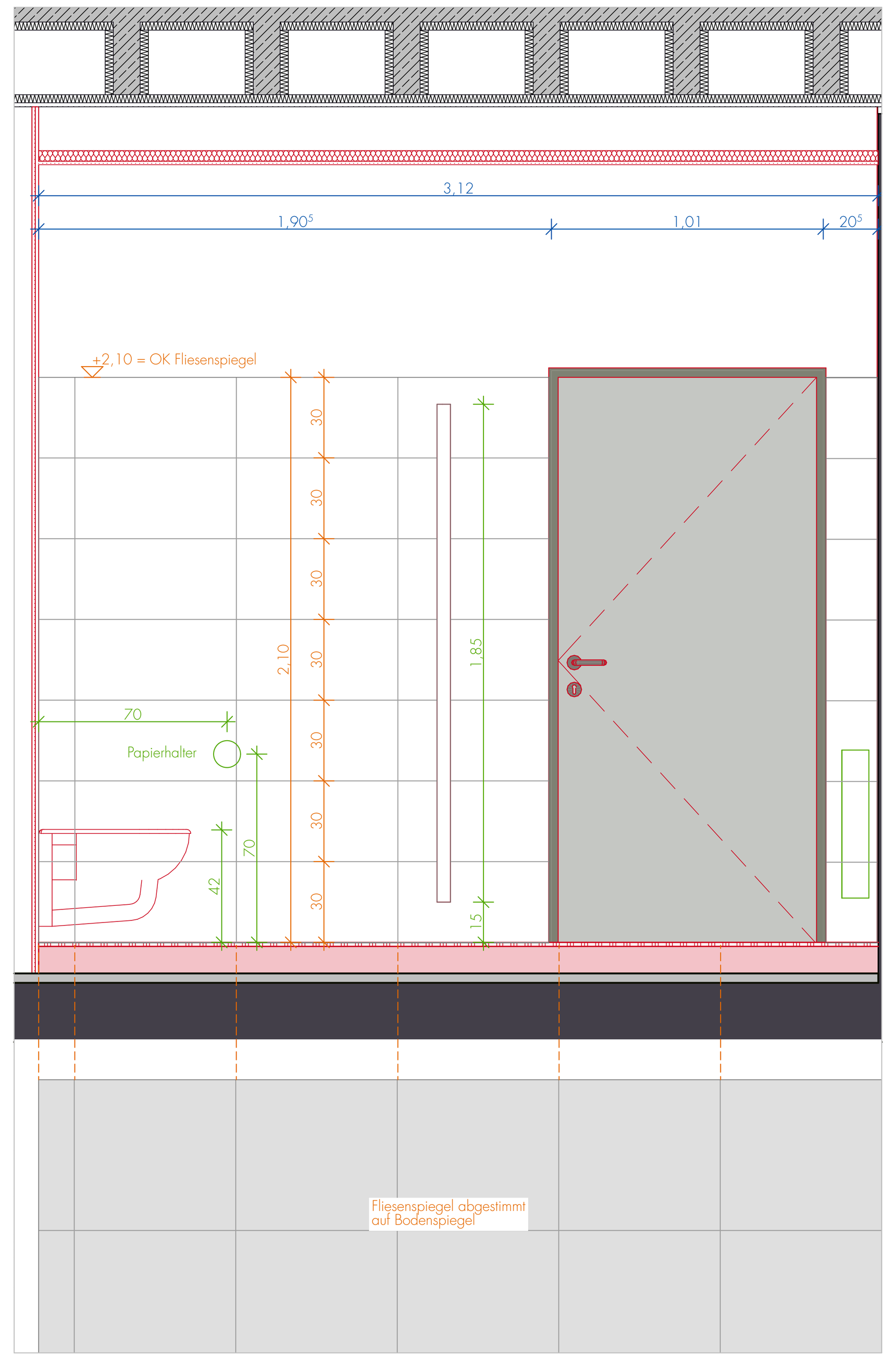

3.056 WC Mädchen | Wand A 1:20

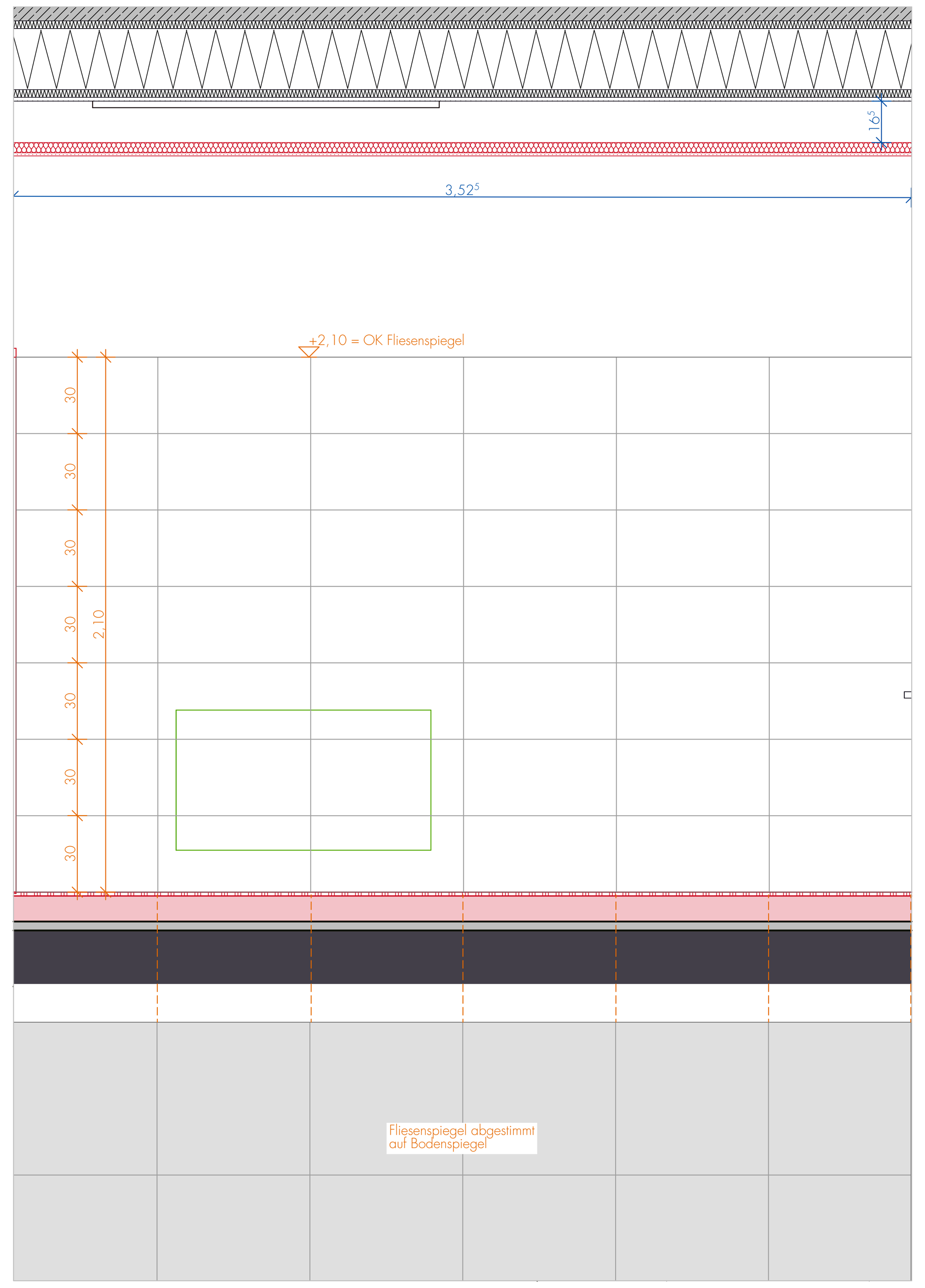

3.056 WC Mädchen | Wand B 1:20

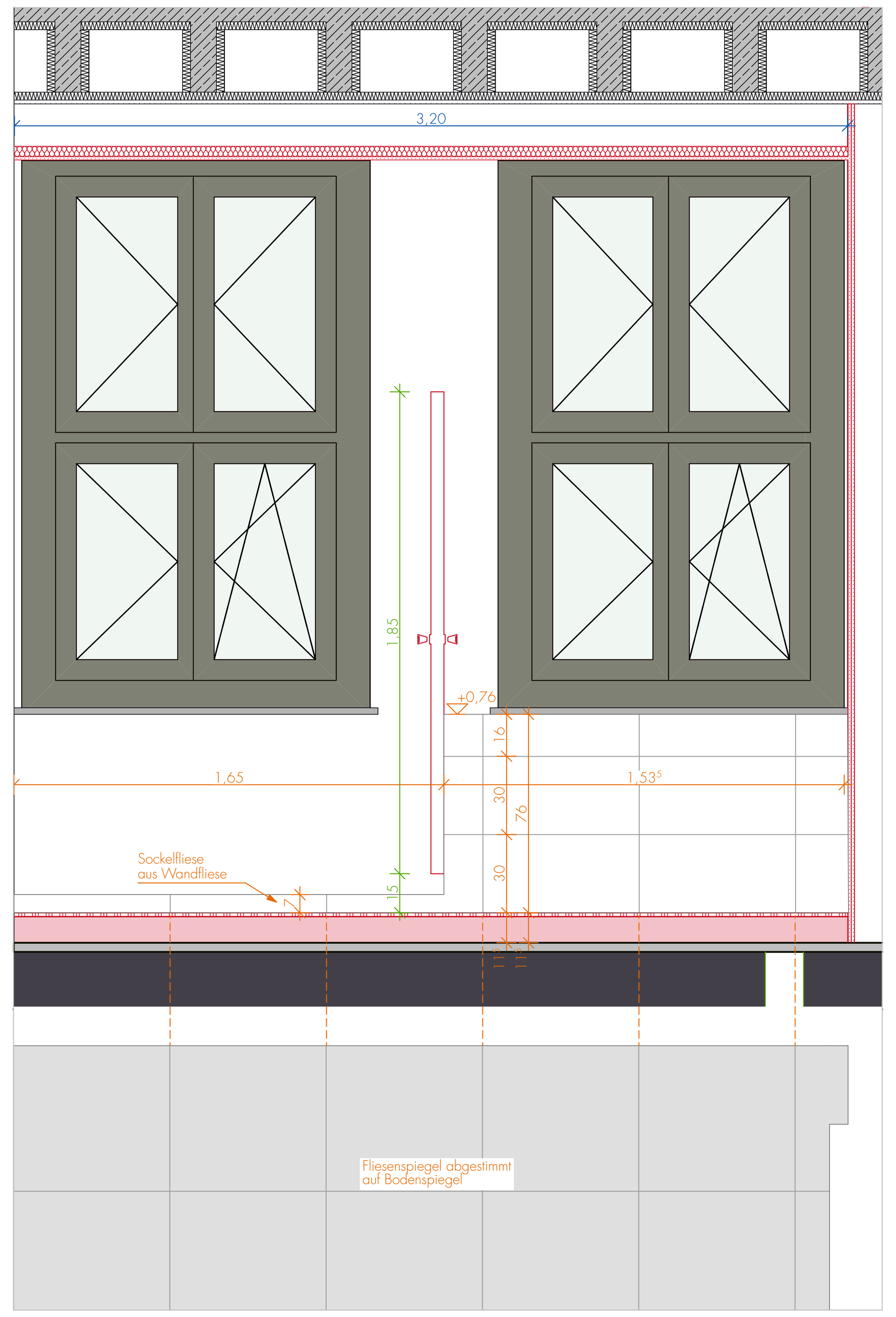

3.056 WC Mädchen | Wand C 1:20



3.056 WC Mädchen | Wand D 1:20

Fliese, Abdichtung	Parkett	Akustik-Plattendecke, freitragend, MW	GK, glatt, abgehängt
Terrazzofliese	Bestandsboden, Parkett	Akustik-Plattendecke, abgehängt, MW	umlaufender Randfries
Bestandsboden, Terrazzofliese	Bestandsdecke, Anstrich	GK, gelocht, freitragend, MW	Gardinenschiene
Linoleum	Putz, Anstrich	GK, gelocht, abgehängt, MW	
Sichtestrich	Rippendecke, Putz, Anstrich	GK, glatt, freitragend	
Stahlbeton	Sichtbeton	Holzwerkstoff	Bauteilbeschreibung
MW Kalksandstein	Stahlbeton-Fertigteil	Vollholz	Verweis Statik
MW Poroton	Dämmung weich	GK = Gipskarton	Elektroplanung
MW Vormauerziegel	Dämmung hart	GK Feuchtraum	HLS Planung
Beton unbewehrt | Estrich	gebundene Schüttung	GK Brandschutzanforderung	

H = Heizung	FD = Fundamentdurchbruch	WD = Wanddurchbruch	= OKFF | Oberkante Fertigfußboden
L = Lüftung	FA = Fundamentaussparung	WA = Wandaussparung	= UKFD | Unterkante Fertigdecke
S = Sanitär	FS = Fundamentschlitz	WS = Wandschlitz senkrecht	= OKRD | Oberkante Rohdecke
E = Elektro	BD = Bodendurchbruch	WW = Wandschlitz waagerecht	= UKRD | Unterkante Rohdecke
G = Gas	BA = Bodenaussparung		= Höhenkote Fertigboden
TW|RW = Trinkwasser | Regenwasser	BS = Bodenschlitz		= Höhekote Rohboden

Sämtliche Maße sind vom Unternehmer eigenverantwortlich am Bau zu prüfen.
Alle Werkpläne sind nur in Verbindung mit den gültigen Schal- und Bewehrungsplänen des Tragwerksplaners, sowie den Durchbruchsplänen der Fachingenieure gültig und/oder den ergänzenden Angaben.
Dehnungsfugen sind nach Angabe Tragwerksplaner auszuführen. Angaben zur Statik rein informativ: Ausführung gemäß Tragwerksplanung.
Der Ausführende ist verpflichtet, den Auftraggeber auf etwaige Unstimmigkeiten der Ausführungsunterlagen hinzuweisen (VOB, § 3.3).

±0,00 m = OKFF EG = 17,22m DHHN92 Grundlage: Vermessungslageplan "Lage- und Höhenplan" - November 2017 durch R. Schulz und Possekel, Vermessungs- und Geoinformationsbehörde des Landkreises Ludwigslust - Parchim, Garnisionsstraße 1, 19288 Ludwigslust

Index	Datum	gez.	Änderung	Veranlasser

169 Schulzentrum Dömitz

2.BA Sanierung Haus 3

Objektadresse
Gymnasiales Schulzentrum
"Fritz Reuter" Dömitz
Roggenfelder Straße 30a
19303 Dömitz

Bauherr
Landkreis Ludwigslust Parchim
vertreten durch Ronny Knoll
Pulitzer Straße 25
19370 Parchim
ronny.knoll@kreis-lup.de

Leifels Architekten BDA
Alexandrinenstraße 28
19055 Schwerin
+49 385 63 66 33 - 0
info@leifels-architekten.de
www.leifels-architekten.de

WC Mädchen + Vorraum - R-Nr. 3.055 + 3.056

WC Mädchen + Vorraum - R-Nr. 3.055 + 3.056

Tragwerksplanung Schallschutznachweis	Elektroplanung	Heizung-, Lüftung- und Sanitär Planung	Brandschutzplanung	Wärmeschutznachweis
Ingenieurgesellschaft Dr. Apitz mbH, Platz der Freiheit 2-3, 19053 Schwerin	IB Frank Dieball, Turower Ring 2, 19057 Schwerin	MPH Bernsdorff - Drevelow GbR, Beerboomscher Weg 1, 18292 Krakow am See	A+B Bauplanungsbüro Dipl.-Ing. Steffen Reinert, Wismarsche Str. 276, 19053 Schwerin	Ingenieurgesellschaft Dr. Apitz mbH, Platz der Freiheit 2-3, 19053 Schwerin

Blattgröße: A0 (841*1189)
geprüft: ml
Datum: 29.04.2026
gez.: nh
Maßstab: 1:20, 1:50
Ausführungsplanung
Blatt-Nr.: 169-2.BA-A.LPH5ⒶⓃ07.17
Datei ArchiCAD: 169 Sanierung Schule Dömitz_mit Hotlink_AC26